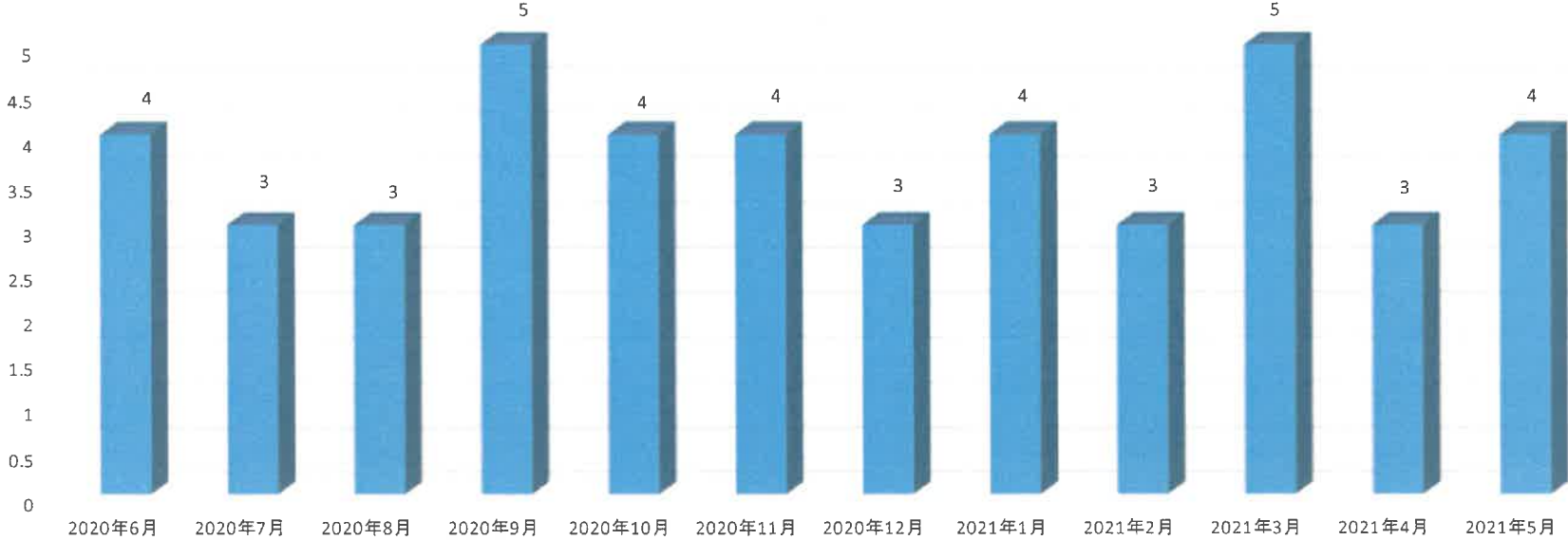


主な整形外科手術

部位	術式	2020年6月	2020年7月	2020年8月	2020年9月	2020年10月	2020年11月	2020年12月	2021年1月	2021年2月	2021年3月	2021年4月	2021年5月	年間総数
肩関節	人工関節置換術	0	0	0	0	0	0	0	0	0	0	0	0	0
	鏡視下手術	4	3	3	5	4	4	3	4	3	5	3	4	45
	①腱板断裂	4	1	3	5	3	4	3	4	3	5	3	4	42
	②脱臼	0	2	0	0	0	0	0	0	0	0	0	0	2
	③その他(ペネット等)	0	0	0	0	1	0	0	0	0	0	0	0	1
	骨折・腫瘍・その他	0	0	0	0	0	0	0	0	0	0	0	0	0
	肩関節小計	4	3	3	5	4	4	3	4	3	5	3	4	45
手の外科	神経	0	0	0	0	0	0	0	0	0	0	0	0	0
	小手術(ばね指等)	0	4	0	1	4	1	1	3	0	1	3	2	20
	骨折・腫瘍・その他	0	0	2	0	0	0	0	0	0	0	0	0	2
	手の外科小計	0	4	2	1	4	1	1	3	0	1	3	2	22
肩・手以外		0	0	1	0	1	0	0	0	0	1	0	0	3
肘関節		0	1	0	0	0	0	0	0	0	0	0	0	1
その他		0	0	0	0	0	0	0	0	0	0	0	0	0
	合計	4	8	6	6	9	5	4	7	3	7	6	6	71

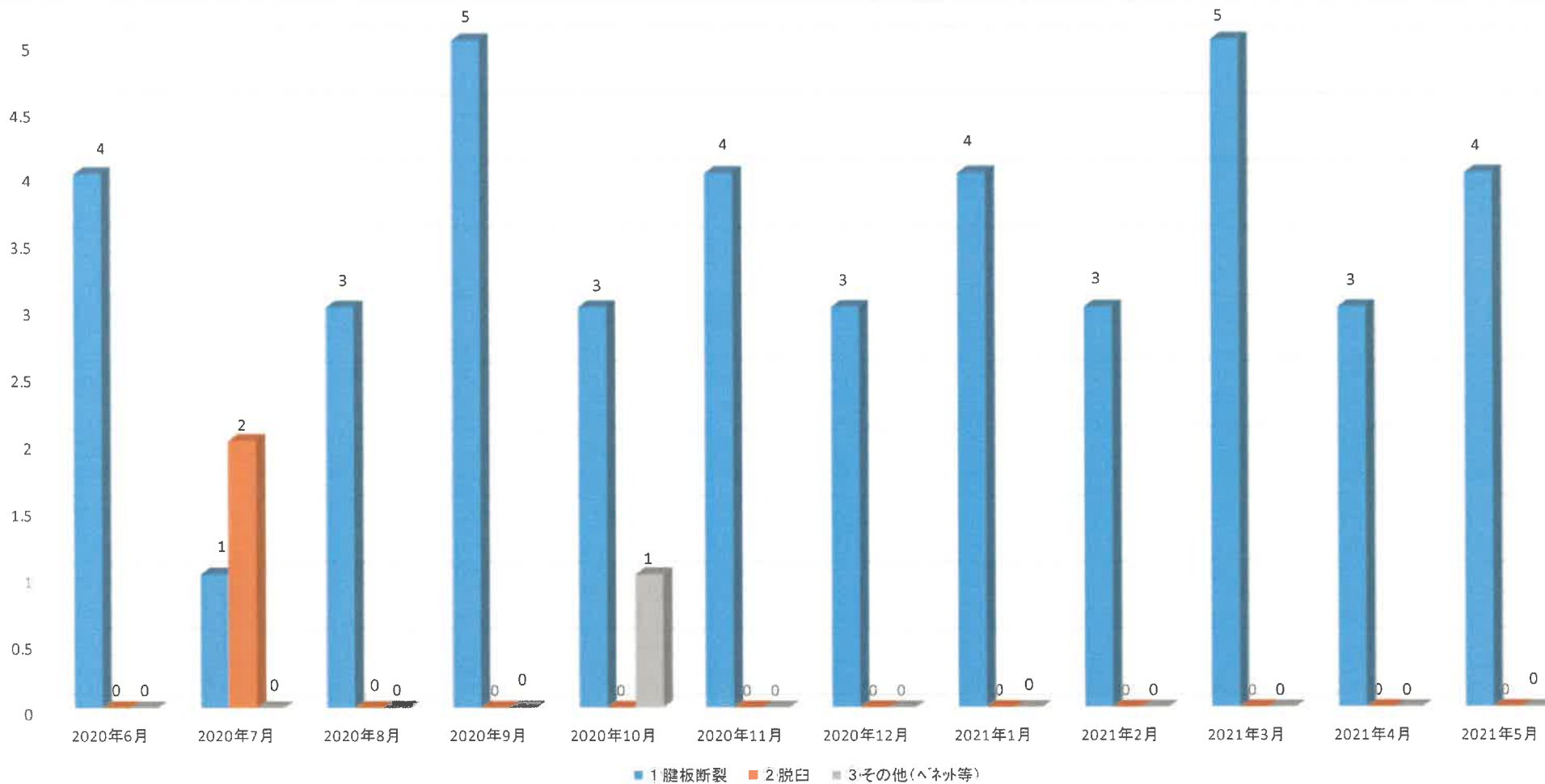
肩関節手術推移

2020年6月	4
2020年7月	3
2020年8月	3
2020年9月	5
2020年10月	4
2020年11月	4
2020年12月	3
2021年1月	4
2021年2月	3
2021年3月	5
2021年4月	3
2021年5月	4
年間総数	45
月平均	3.8



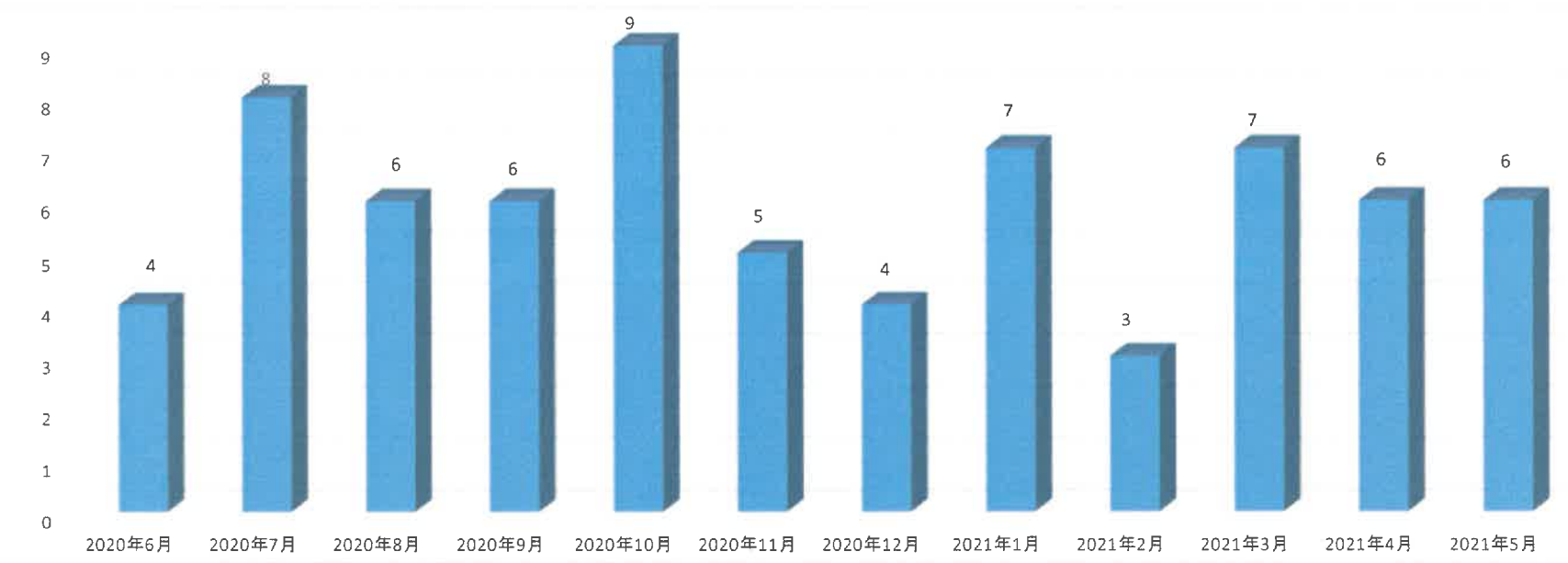
肩関節鏡視下手術数推移

	2020年6月	2020年7月	2020年8月	2020年9月	2020年10月	2020年11月	2020年12月	2021年1月	2021年2月	2021年3月	2021年4月	2021年5月	年間総数	月平均
①腱板断裂	4	1	3	5	3	4	3	4	3	5	3	4	42	3.5
②脱臼	0	2	0	0	0	0	0	0	0	0	0	0	2	0.2
③その他(ハネット等)	0	0	0	0	1	0	0	0	0	0	0	0	1	0.1
合計	4	3	3	5	4	4	3	4	3	5	3	4	45	3.8



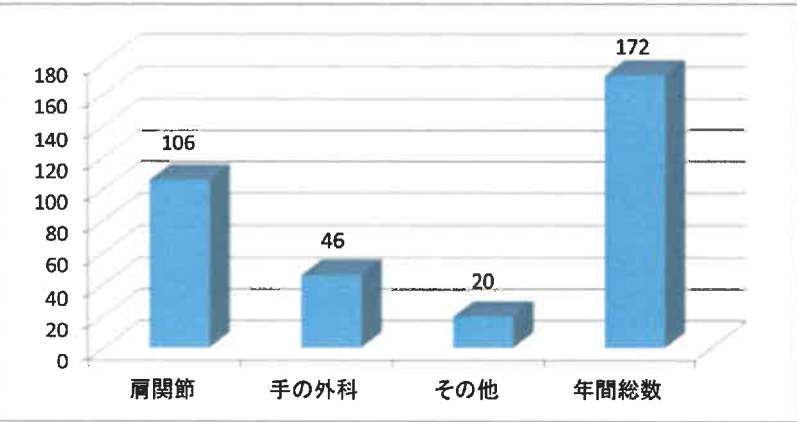
整形外科月間手術件数

2020年6月	4
2020年7月	8
2020年8月	6
2020年9月	6
2020年10月	9
2020年11月	5
2020年12月	4
2021年1月	7
2021年2月	3
2021年3月	7
2021年4月	6
2021年5月	6
年間総数	71
月平均	5.9



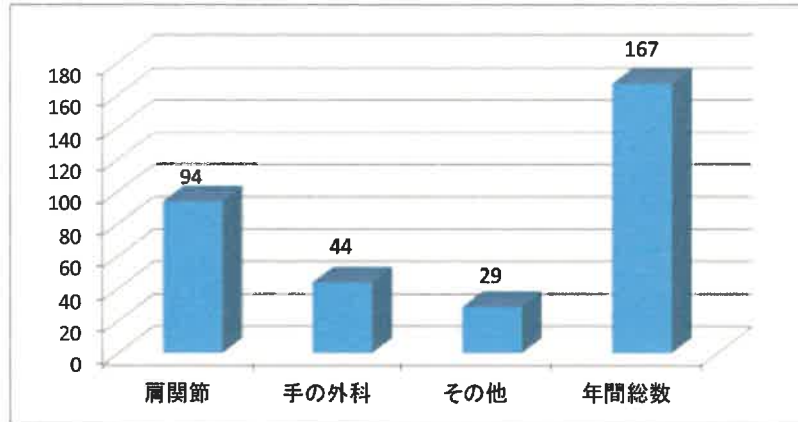
2011年6月～2012年5月

肩関節	106
手の外科	46
その他	20
年間総数	172



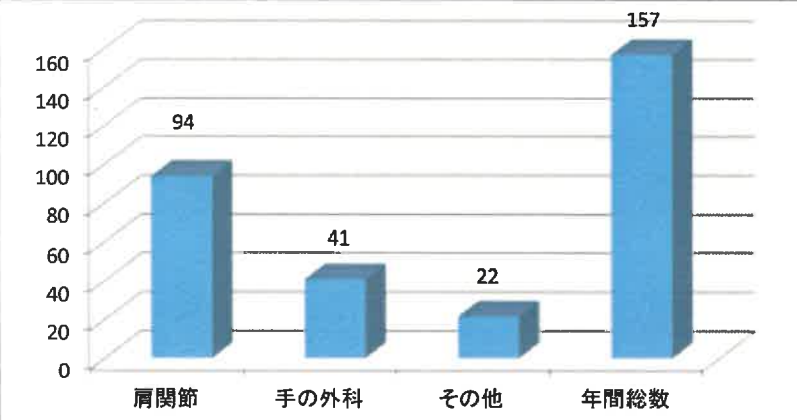
2014年6月～2013年5月

肩関節	94
手の外科	44
その他	29
年間総数	167



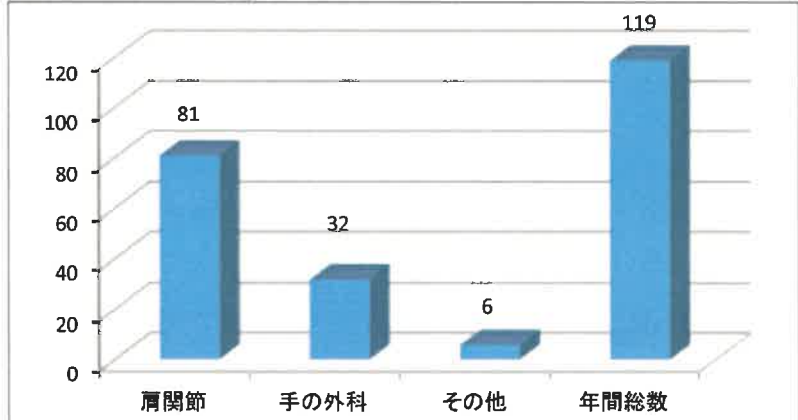
2013年6月～2014年5月

肩関節	94
手の外科	41
その他	22
年間総数	157



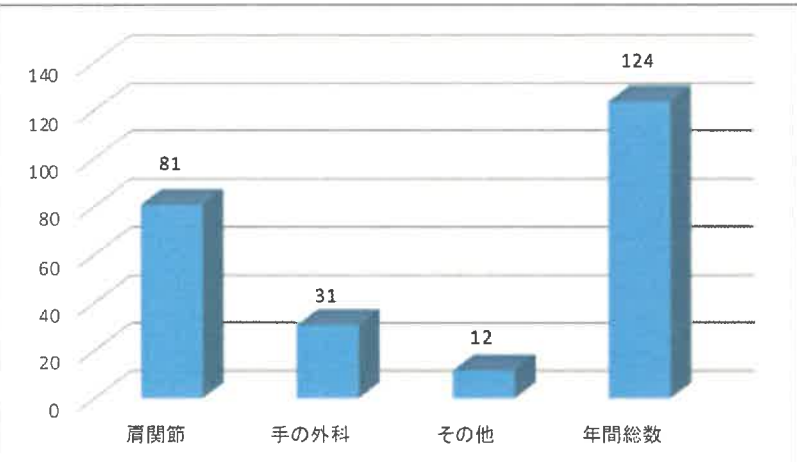
2014年6月～2015年5月

肩関節	81
手の外科	32
その他	6
年間総数	119



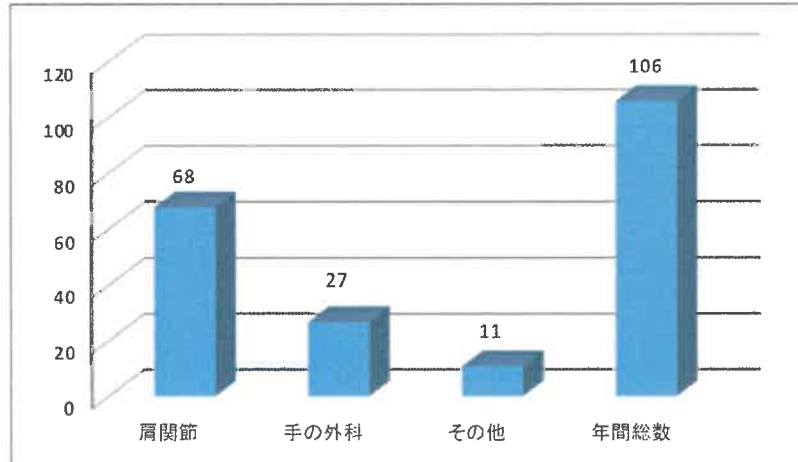
2015年6月～2016年5月

肩関節	81
手の外科	31
その他	12
年間総数	124



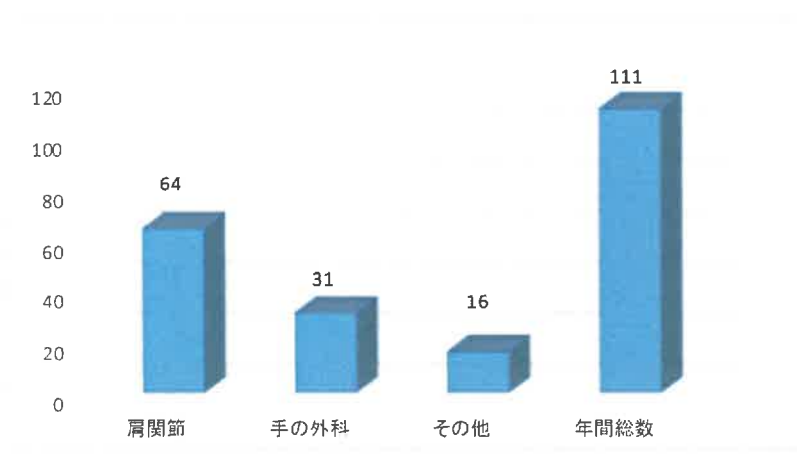
2016年6月～2017年5月

肩関節	68
手の外科	27
その他	11
年間総数	106



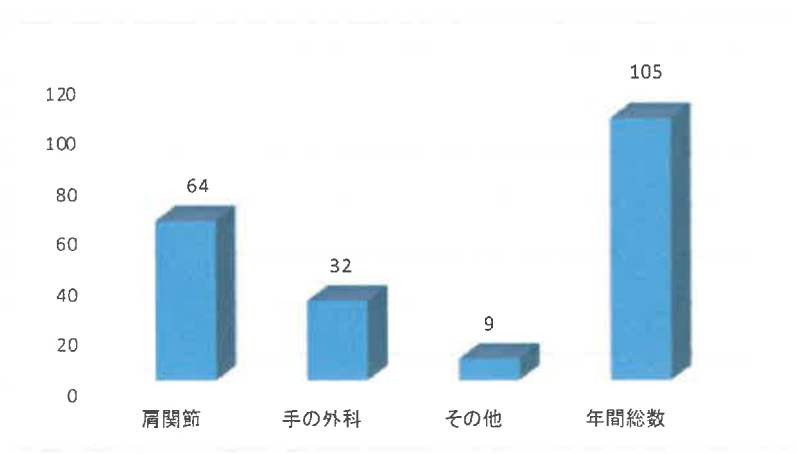
2017年6月～2018年5月

肩関節	64
手の外科	31
その他	16
年間総数	111



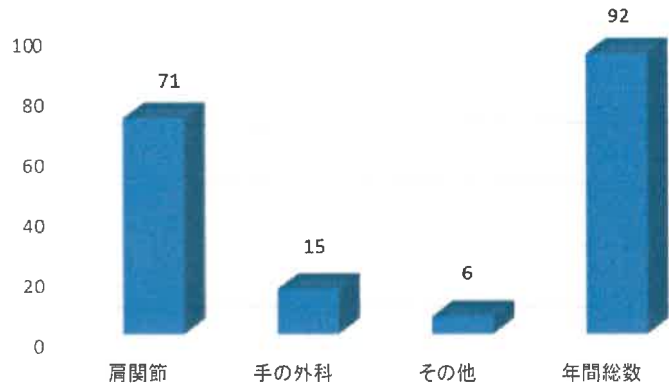
2018年6月～2019年5月

肩関節	64
手の外科	32
その他	9
年間総数	105



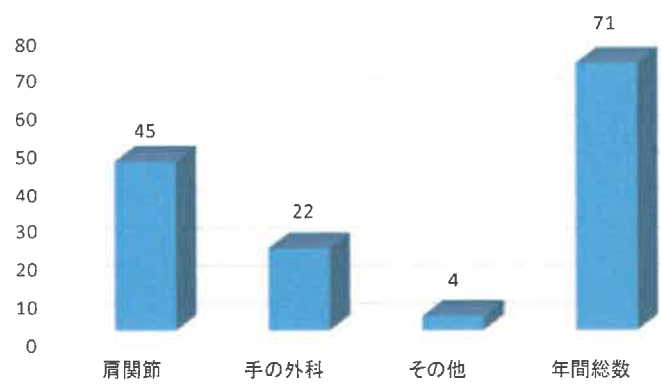
2019年6月～2020年5月

肩関節	71
手の外科	15
その他	6
年間総数	92



2020年6月～2021年5月

肩関節	45
手の外科	22
その他	4
年間総数	71



2011年6月～2021年5月(過去10年間)

肩関節	768
手の外科	321
その他	135
10年間総数	1224

